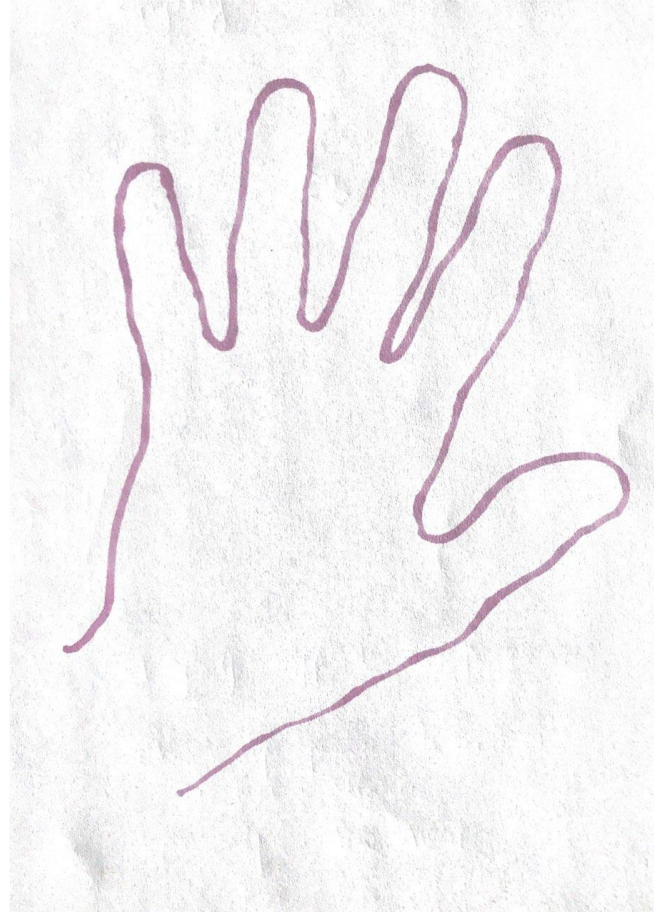


Rysowanie ręki od ręki (?!?)

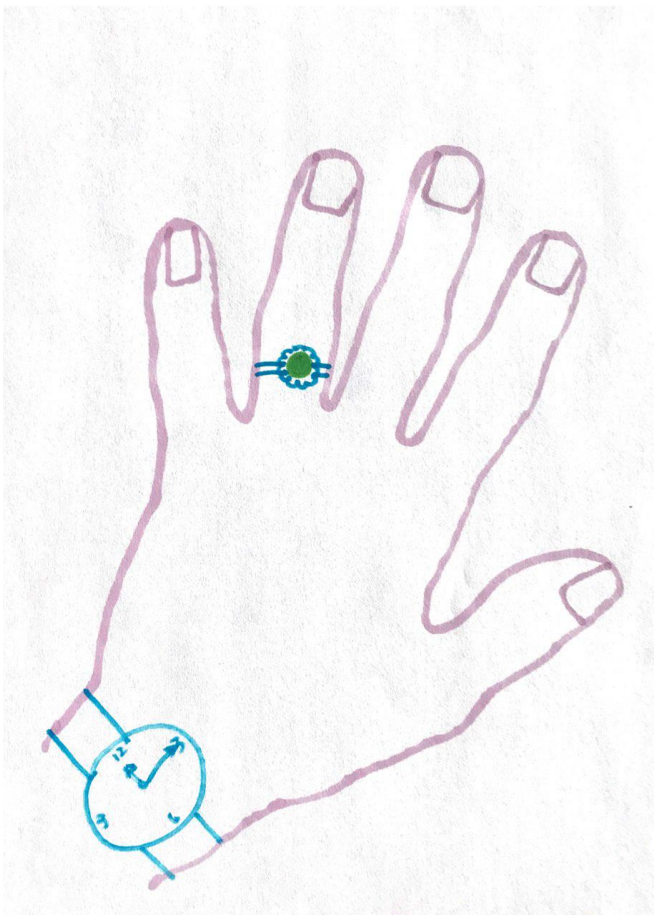
Położ rękę na czystej kartce i obrysuj ją pisakiem lub kredką. Jeśli potrzebujesz pomocy, poproś starsze rodzeństwo, lub dorosłego.

Narysowałam moją lewą rękę, bo jestem praworęczna. A ty? Którą rękę narysowałeś (łeś)?



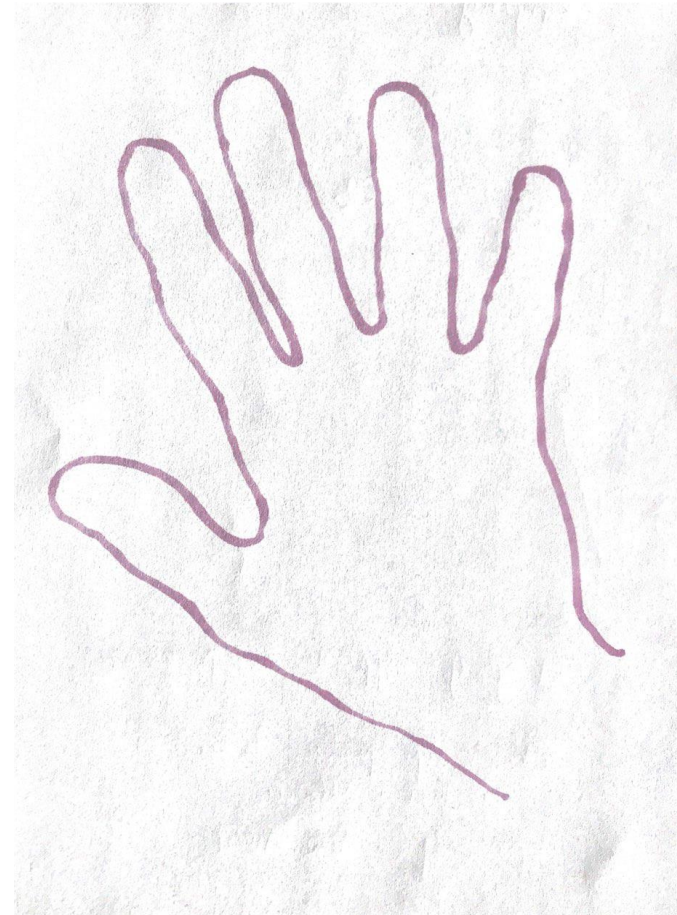
Możesz ozdobić swoją rękę wymyślną biżuterią o jakiej tylko można marzyć, albo super zegarkiem z komputerem i wyrzutnią rakiet. Użyj dostępnych środków, brokatów, sznurków, wycinków z gazet... co tylko przyjdzie ci do głowy

Ja zrobitam to tak....



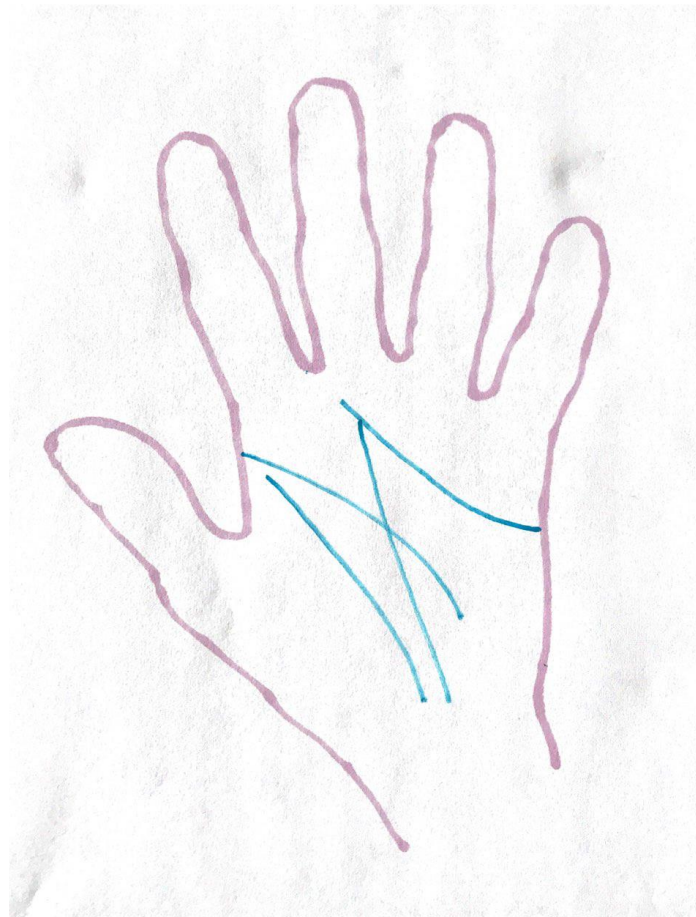
Coś muszę jeszcze zrobić z paznokciami...
Może mi podpowiesz?

Obrysuj rękę jeszcze raz...



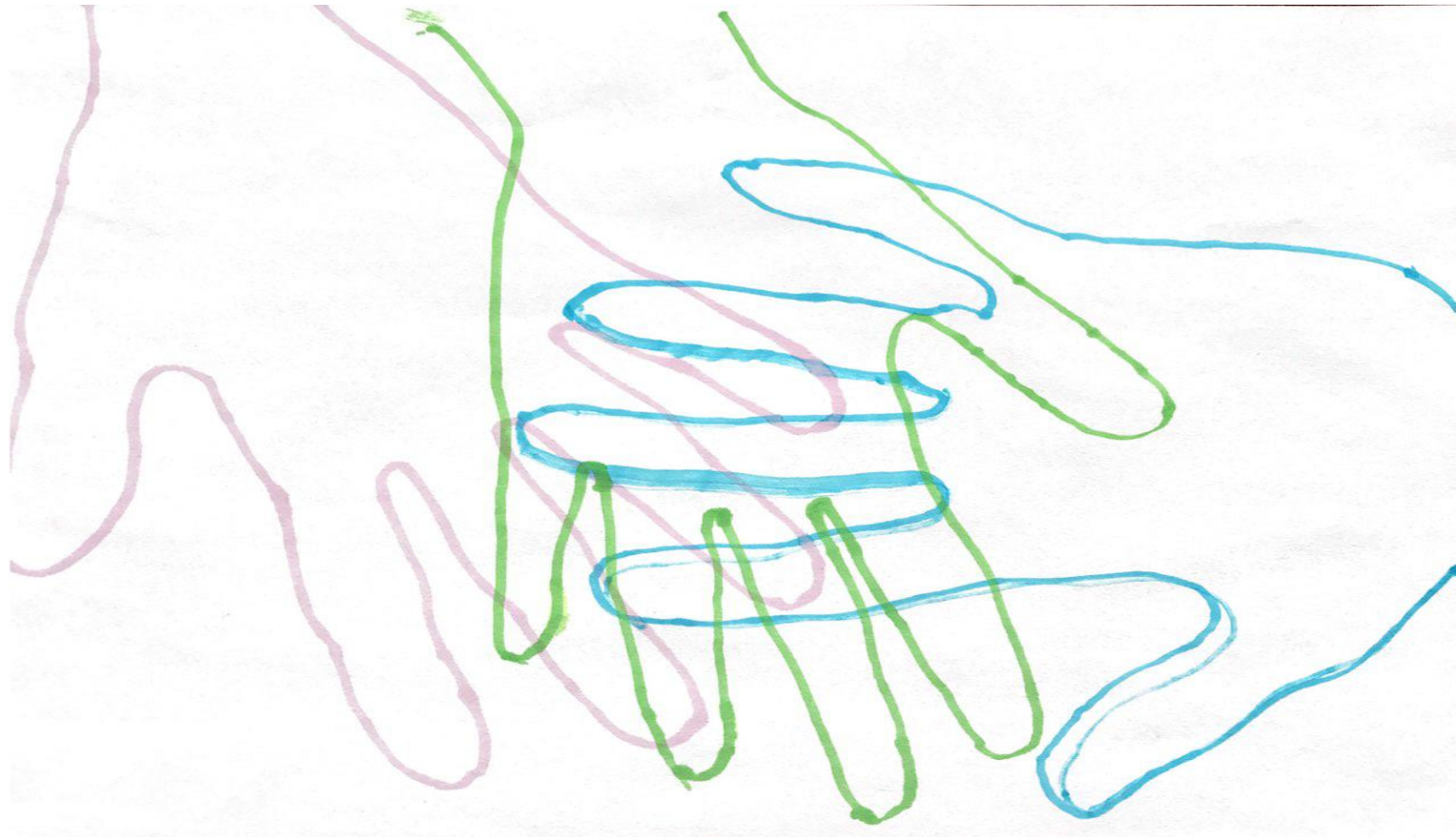
Obserwuj linie zgięć wewnątrz dłoni...
Spróbuj je narysować, uważając skąd dokąd
prowadzą...

Moje wyglądają tak....



Spróbuj obrysować dłonie członków rodziny, porównaj je. Masz okazję ofiarować tacie złoty zegarek, a mamie bransoletkę z rubinem...

A tak wyglądają ręce moich dostępnych domowników. Zgadnij, która ręka należy do dziecka?



Zauważyłam, że dużo trudniej jest narysować czyjąś rękę, niż swoją. Jakoś ładniej wychodzi. Czy u was jest tak samo?

Myślę, że to dlatego, że obrysowując swoją rękę, czujemy dotyk pisaka i dlatego jest nam łatwiej go prowadzić

Życzę udanej zabawy!!!

Chętnie zobaczę wasze prace. Możecie je wysyłać na adres:

joanna.hobot@maltanskiecentrum.pl