

pomysły na
domowe
zabawy z
dźwiękami





Co słychać w moim domu?

Teraz pewnie Twój dom jest pełen dźwięków. Poproś wszystkich domowników o minutę ciszy. Zamknijcie oczy... i wsłuchajcie się przez chwilę w dźwięki swojego domu.

A potem opowiedzcie, co udało się Wam usłyszeć. Może usłyszeliście jak pracuje lodówka? Albo bulgoczący na kuchence obiad? A może tylko zegarek? Jakie dźwięki słychać u Ciebie? Teraz spróbuj usłyszeć dźwięki z za okna... u mnie za oknem jest bardzo cicho, czasem tylko słychać szczeknięcia psa sąsiadów, który bardzo lubi się bawić.




Zabawy dźwiękowe to jedna z ulubionych aktywności naszych dzieci. A przygotowanie instrumentu samodzielnie lub z drobną pomocą Rodzica to dopiero frajda!

KIJ DESZCZOWY

JAK NAZWA WSKAZUJE NAŚLADUJE ODGŁOS DESZCZU:)

Czego potrzebujemy?

- 2 rolki po ręczniku papierowym,
- taśma klejąca,
- nożyczki,
- kasza kuskus/gryczana (inna, którą mamy pod ręką), im większa kasza, tym donośniejszy dźwięk,
- 2 balony,
- folia aluminiowa,
- dowolne elementy do dekoracji.



WYKONANIE:



SKLEJ ROLKI ZA POMOCĄ TAŚMY



PRZETNIJ BALONY



POŁÓWKĘ JEDNEGO Z NICH ZAMOCUJ NA TUBIE



I ZABEZPIECZ TAŚMĄ (JEŚLI NIE MASZ BALONÓW, MOŻESZ UŻYĆ TAKŻE FRAGMENTU RĘKAWICZKI OCHRONNEJ, MOCNEJ FOLII ITP.)



**ODRYWAMY KAWAŁEK FOLII ALUMINIOWEJ
DŁUGOŚCI TUBY...**



**I GNIECIEMY, ABY PRZYPOMINAŁA WĘŻA.
OSTROŻNIE WKŁADAMY FOLIĘ DO ŚRODKA
TUBY I WSYPUJEMY KASZĘ**



**ZAKLEJAMY DRUGI KONIEC ZA POMOCĄ
BALONA I TAŚMY. TADAM! GOTOWE. TERAZ
NAJPRZYJEMNIEJSZA CZĘŚĆ: OZDABIANIE!
MOŻE ZNAJDĄ SIĘ TAM TWOJE ULUBIONE
NAKLEJKI? A MOŻE DOKLEISZ KOLOROWE
KROPKI? OZDOBISZ BROKATEM? ALBO
ZROBISZ PASKI Z BIBUŁY?**



**ABY WYDOBYĆ DŹWIĘK DESZCZU Z INSTRUMENTU, POWOLI
NIM OBRACAJ, ABY ZIARENKA MOGŁY SIĘ PRZESYPACĆ. JAKI
JEST TWÓJ DŹWIĘK? MÓJ DELIKATNY, BO UŻYŁAM
DROBNIUTKIEJ KASZY.**

PRZY OKAZJI TWORZENIA INSTRUMENTU ĆWICZYMY MORYKĘ MAŁĄ,
KOORDYNACJĘ RĘKA-OKO, A TAKŻE PLANOWANIE DZIAŁAŃ.
OCZYWIŚCIE STYMULUJEMY PERCEPCJĘ SŁUCHOWĄ POPRZECZ
RÓŻNORODNE ZABAWY...

A JAK SIĘ BAWIĆ KIJEM DESZCZOWYM?

CICHO - GŁOŚNO
SZYBKO - WOLNO

SPRÓBUJ SWOIM
KIJEM

DESZCZOWYM
ZROBIĆ DESZCZ
CICHY/GŁOŚNY,
WOLNY/SZYBKI.

...A POTEM ZRÓB ULEWĘ
LUB PRAWDZIWĄ BURZĘ!

ZA POMOCĄ KIJA
DESZCZOWEGO MOŻNA
URZĄDZIĆ NIEZŁĄ ULEWĘ LUB
NAWET BURZĘ, GDY
DOŁĄCZYMY DO NIEGO INNE
INSTRUMENTY ALBO PO
PROSTU SWOJE RĘCE I NOGI,
KTÓRE BĘDĄ KLASKAĆ I TUPAĆ
NAŚLADUJĄC GRZMOTY.

A PO BURZY PRZYŁÓŻ
KIJ BLISKO UCHA...


SPRAWDŹ JAKI
DŹWIĘK SŁYCHAĆ Z
TAKIEJ ODLEGŁOŚCI.
CZY SŁYSZYSZ
DELIKATNE
KROPELKI?

JAJKA DŹWIĘKOWE


CO W TYM JAJKU PISZCZY?

Czego potrzebujemy?

- 10-12 jajek po zabawkach z kinder niespodzianek, jeśli macie więcej, tym lepiej! (ważne, aby było ich parzyście),
- przedmioty, produkty, które możemy w środku schować, np. ryż, sól, drobny makaron, 2 fasole, koraliki, 2 małe klocki lego, 2 małe kuleczki lub inne rzeczy, które tylko się zmieszczą do jajka.



WYKONANIE



**UKRYJ W JAJKACH
PRZEDMIOTY/PRODUKTY**

Pochowaj do jajek
przygotowane
przedmioty/produkty.



**MA POWSTAĆ 5-6 PAR
JEDNAKOWO BRZMIĄCYCH
JAJEK**


Stwórz pary - do dwóch jajek
wkładaj tą samą rzecz.
Sprawdź czy brzmią
jednakowo:)



**JAJKA DŹWIĘKOWE
GOTOWE!**


Tak przygotowane jajka
umieść w pudełku.

Jak się bawić jajkami dźwiękowymi?



ZAGADKI DŹWIĘKOWE

Wybierz po jednym jajku z pary. Schowaj je do worka. Dziecko losuje jajko z worka i potrząsa nim. Wspólnie zastanawiacie się, co może być w środku. Czy to jest lekkie czy ciężkie? Małe czy duże? A wszystko to próbują wysłyszeć nasze **USZY**. Budujecie atmosferę ciekawości... A następnie sprawdzacie, czy Wasze przypuszczenia były słuszne :)



ZAGADKI DŹWIĘKOWE BARDZIEJ ZŁOŻONE

Wymieszaj jajka w pudełku i spróbuj znaleźć pary za pomocą swoich **USZU**. Potem sprawdź, czy miałeś rację, otwierając z dorosłym jajka.

Lub:

Podzielcie jajka między Dziecko i Rodzica. Każdy ma dostać po jednym jajku z pary. W pierwszej kolejce Rodzic wybiera jedno jajko ze swojego zestawu i nim potrząsa, a dziecko w swoim zestawie, właściwego jajka. Gdy się uda je znaleźć, sprawdzacie czy w środku kryje się to samo. Potem można zrobić zamianę.

Tym razem Rodzic szuka!



ZAGADKI SŁUCHOWE TO DOBRE ĆWICZENIE
RÓŻNICOWANIA I IDENTYFIKOWANIA
DŹWIĘKÓW NIEWERBALNYCH, A TAKŻE
TRENING UWAGI I PAMIĘCI SŁUCHOWEJ. TEGO
TYPU ZABAWY POZYTYWNIIE WPŁYWAJĄ
TAKŻE NA PERCEPCJĘ SŁUCHOWĄ DŹWIĘKÓW
MOWY.

UDANEJ ZABAWY!

edyta.hajduk@maltanskiecentrum.pl